

**OSOBY
Z NIEPEŁNOSPRAWNOŚCIAMI
ZAREJESTROWANE
W POWIATOWYCH URZĘDACH PRACY
WOJEWÓDZTWA
KUJAWSKO-POMORSKIEGO
W 2025 ROKU**



Osoby bezrobotne z niepełnosprawnościami zarejestrowane w powiatowych urzędach pracy województwa kujawsko-pomorskiego

Polska

Województwo
kujawsko-pomorskie

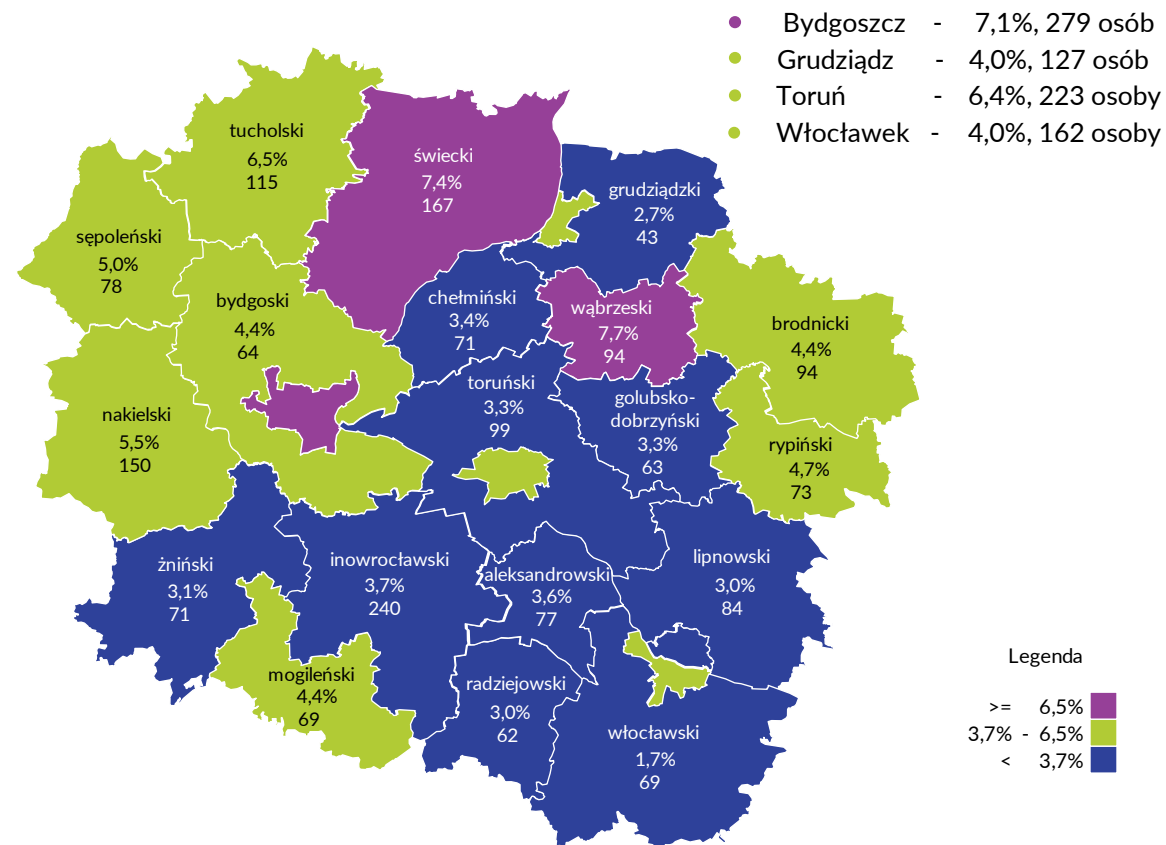
54 080
osób
(6,1%)

2574
osoby
(4,3%)



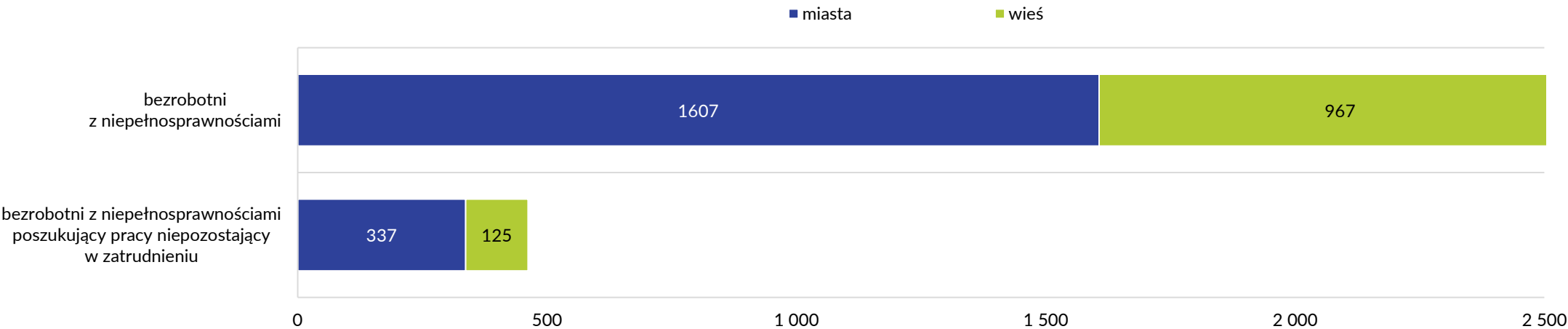
W województwie kujawsko-pomorskim udział osób z niepełnosprawnościami w liczbie bezrobotnych ogółem w końcu 2025 roku wyniósł 4,3%, w Polsce – 6,1% (w końcu 2024 roku – było to odpowiednio 4,1% i 6,3%). W poszczególnych powiatach województwa udział ten wyniósł od 1,7% w powiecie włocławskim do 7,7% w powiecie wąbrzeskim.

Udział¹ i liczba osób bezrobotnych z niepełnosprawnościami według powiatów w końcu 2025 roku

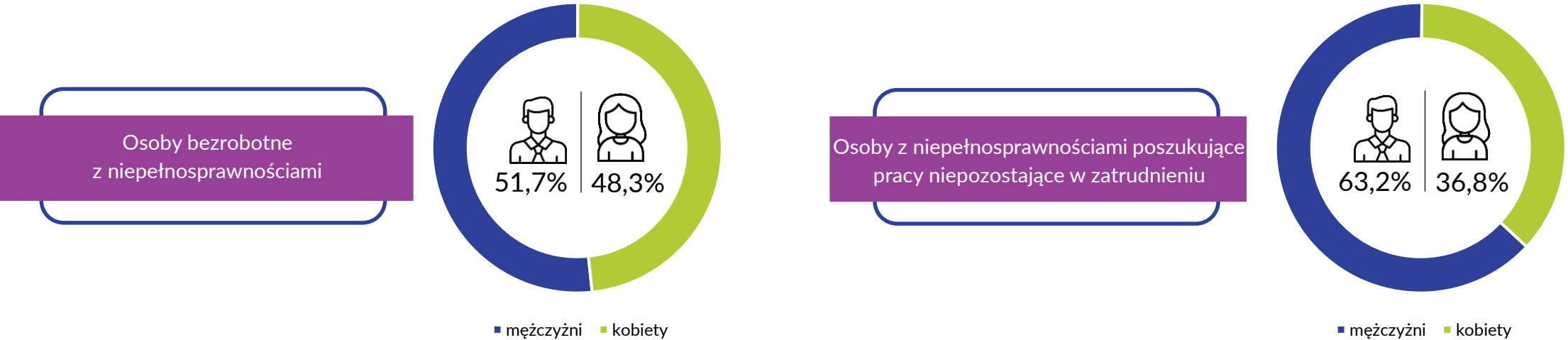


¹ Udział osób z niepełnosprawnościami w liczbie bezrobotnych ogółem (w %).

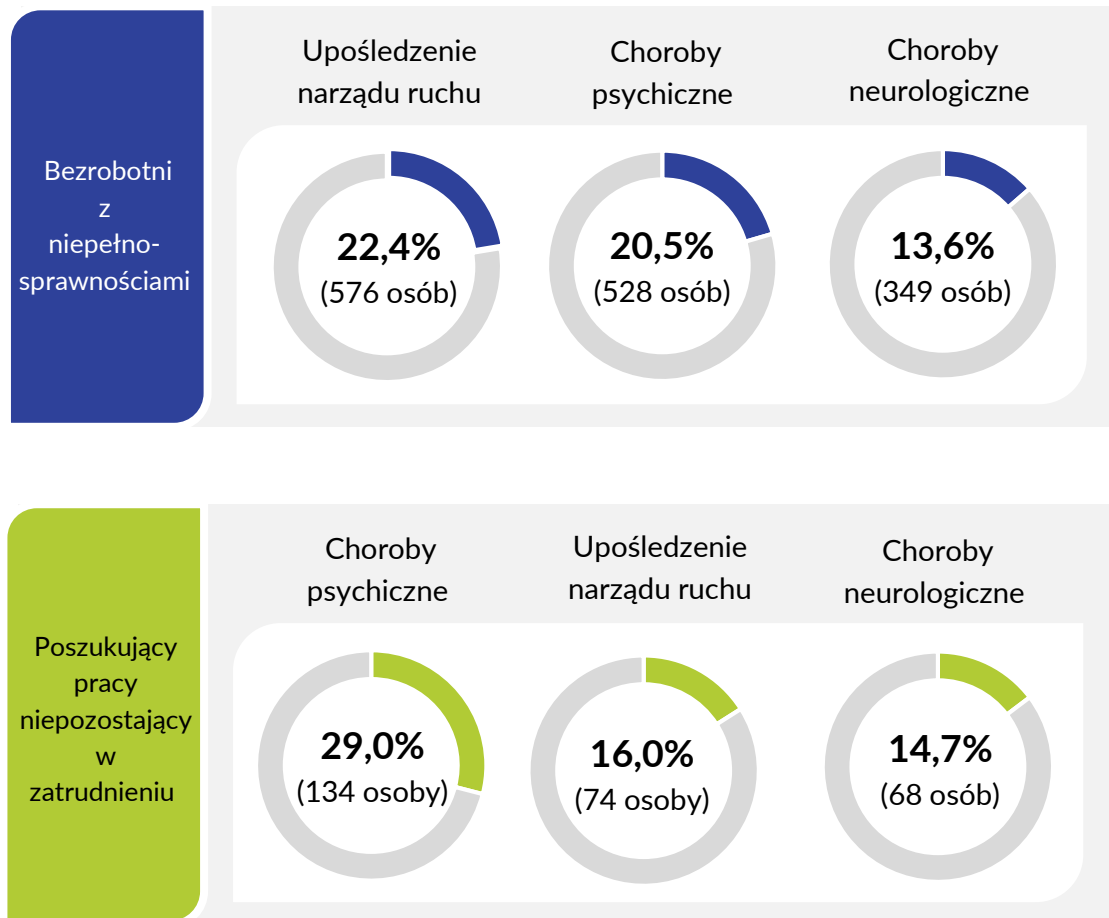
Miejsce zamieszkania osób z niepełnosprawnościami w końcu 2025 roku



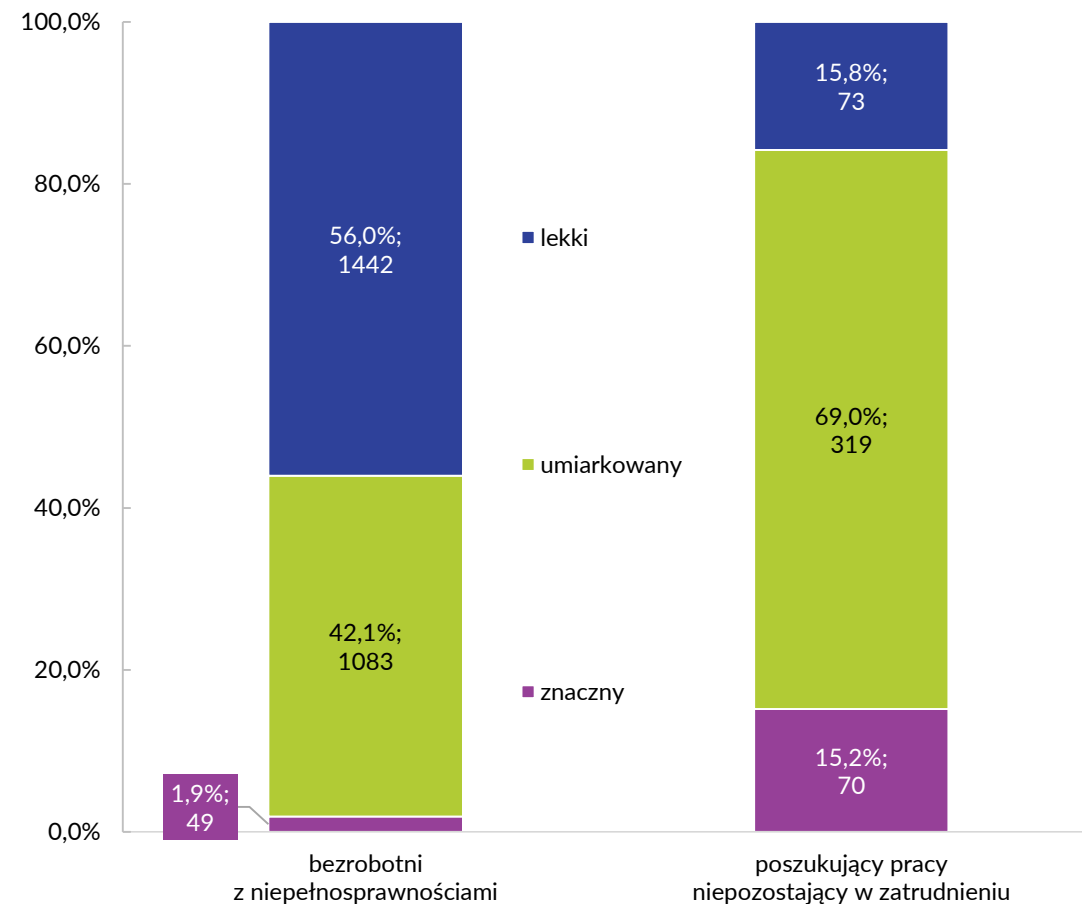
Osoby z niepełnosprawnościami zarejestrowane w powiatowych urzędach pracy



Główne rodzaje niepełnosprawności w końcu 2025 roku



Struktura osób z niepełnosprawnościami według stopnia niepełnosprawności w końcu 2025 roku



Struktura osób bezrobotnych z niepełnosprawnościami według kategorii w końcu 2025 roku



Wykształcenie:
poniżej średniego

63,3% | **1629 osób**



Wiek:
od 35 do 54 lat

53,0% | **1364 osoby**



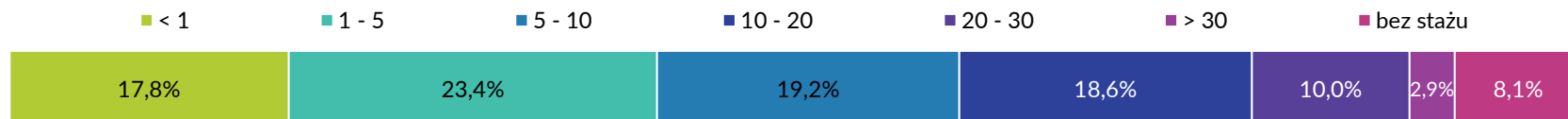
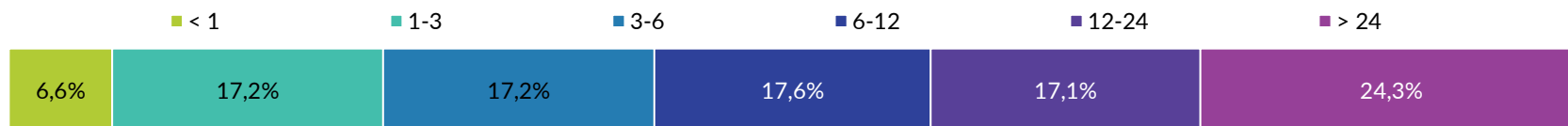
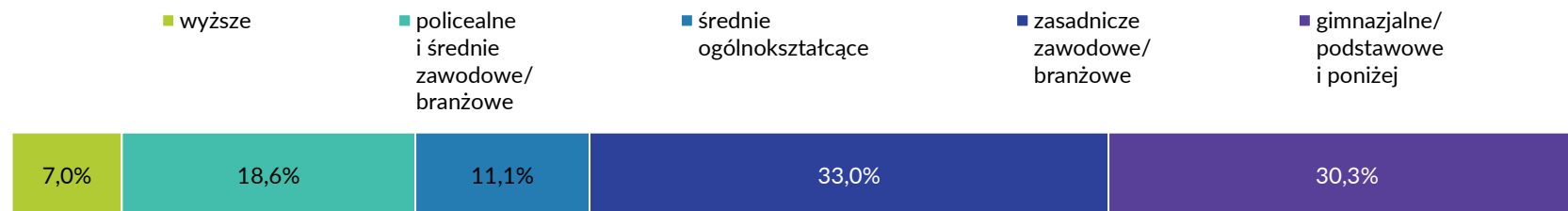
Czas pozostawania bez pracy:
ponad 12 miesięcy

41,4% | **1066 osób**



Staż pracy:
do 5 lat

41,2% | **1060 osób**



Aktywizacja osób bezrobotnych z niepełnosprawnościami w 2025 roku



W 2025 roku osoby z niepełnosprawnościami stanowiły 5,0% bezrobotnych rejestrujących się w powiatowych urzędach pracy (3954 osoby). Tylko 14,5% rejestrowało się po raz pierwszy, większość rejestrowała się po raz kolejny jako osoba z niepełnosprawnością. Wśród bezrobotnych z niepełnosprawnościami, rejestrujących się w pup, 91,5% poprzednio pracowało.

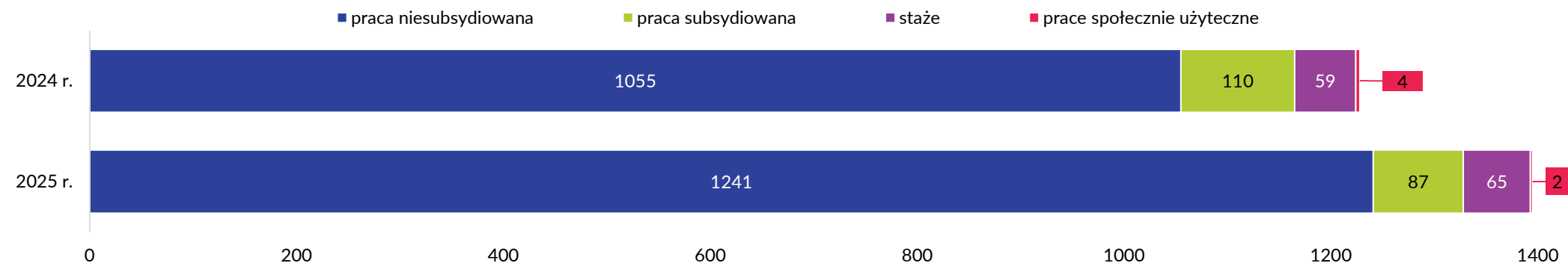
Do powiatowych urzędów pracy w województwie w 2025 roku zgłoszono 1395 wolnych miejsc pracy i miejsc aktywizacji zawodowej dla osób z niepełnosprawnościami, co stanowiło 4,0% wszystkich zgłoszonych miejsc. 89,0% z nich dotyczyło zatrudnienia niesubsydiowanego z Funduszu Pracy.

516 bezrobotnych z niepełnosprawnościami skorzystało z różnych form aktywizacji, stanowili oni 3,5% ogółu zaktywizowanych bezrobotnych.

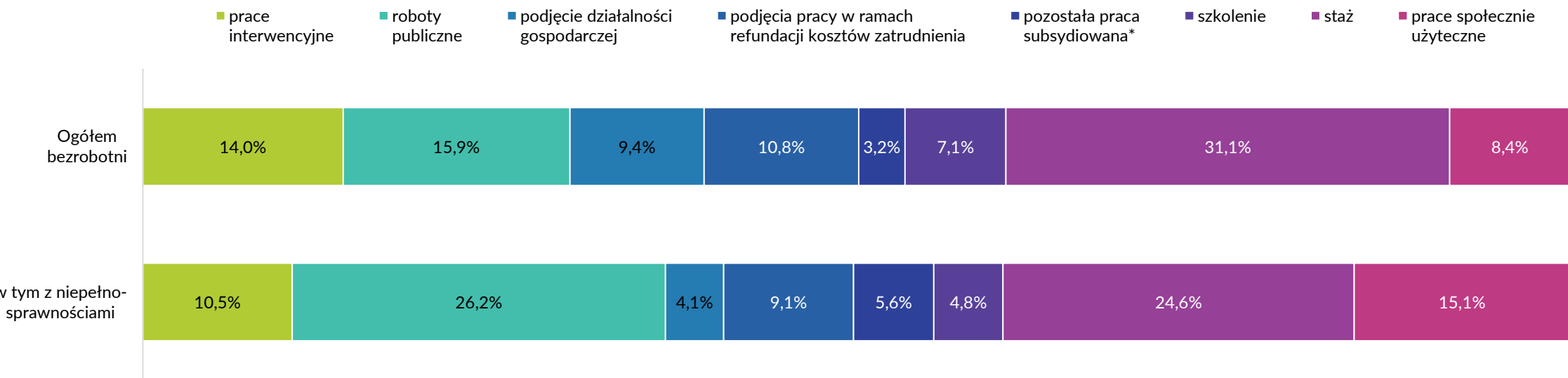
Osoby z niepełnosprawnościami częściej niż bezrobotni ogółem podejmowały pracę w ramach robót publicznych (47,2% podjęć pracy subsydiowanej, dla ogółu było to 29,7%) oraz częściej rozpoczynały prace społecznie użyteczne (15,1% opisanych form aktywizacji, wśród ogółu forma ta stanowiła 8,4%).

Wyszczególnienie	Bezrobotni ogółem	w tym z niepełnosprawnościami	
		liczba	udział w ogóle bezrobotnych (w %)
Rejestracje w urzędach pracy	79 666	3954	5,0
Wyrejestrowania z urzędów pracy	75 689	3562	4,7
w tym z powodu:			
podjęcia pracy niesubsydiowanej	39 012	1385	3,6
rezygnacja lub niepotwierdzenia gotowości do pracy	12 407	370	3,0
rozpoczęcie udziału w aktywnych formach	14 772	516	3,5
w tym:			
podjęcia pracy subsydiowanej	7890	286	3,6
rozpoczęcia szkolenia	1045	25	2,4
rozpoczęcia stażu	4594	127	2,8
rozpoczęcia prac społecznie użytecznych	1243	78	6,3

Struktura wolnych miejsc pracy i miejsc aktywizacji zawodowej dla osób bezrobotnych z niepełnosprawnościami



Udział osób bezrobotnych z niepełnosprawnościami w aktywnych formach w 2025 roku



* - w tym formy refundowane ze środków Państwowego Funduszu Rehabilitacji Osób Niepełnosprawnych

Podsumowanie



Do rejestrów powiatowych urzędów pracy w 2025 roku włączono **4465 osób z niepełnosprawnościami** (spadek r/r o 2,0%): 3954 osoby bezrobotne i 511 osób poszukujących pracy niepozostających w zatrudnieniu.



Ponad 80% osób zarejestrowało się po raz kolejny. Zdecydowana większość (90,5%) osób z niepełnosprawnościami rejestrujących się w powiatowych urzędach pracy poprzednio pracowała.



Z rejestrów w 2025 roku wyłączono **4124 osoby z niepełnosprawnościami**, głównie bezrobotnych (86,4%, 3562 osoby). Najczęstszym powodem wyłączeń wśród bezrobotnych z niepełnosprawnościami było podjęcie pracy (46,9%, wśród bezrobotnych ogółem podjęcia pracy stanowiły 62,0% wyłączeń z ewidencji).



Pracę podjęło **1671 bezrobotnych z niepełnosprawnościami**. Najwięcej podjęć dotyczyło pracy niesubsydiowanej (1385 osób, spadek r/r o 10,8%). Podjęcia te stanowiły 82,9% ogółu podjęć pracy.



W 2025 roku z różnych form pomocy oferowanych przez urzędy pracy skorzystało **516 osób** (w 2024 roku - 718 osób). Najczęściej wybieraną formą było podjęcie robót publicznych (135 osób).



W 2025 roku, w odniesieniu do 2024 roku, o 13,6% zwiększyła się liczba wolnych miejsc pracy i miejsc aktywizacji zawodowej adresowanych do osób z niepełnosprawnościami (urzędy pracy pozyskały 1395 ofert). Liczba miejsc pracy wzrosła o 167, przybyło głównie miejsc pracy niesubsydiowanej (więcej o 186 miejsc).



Z Badania Aktywności Ekonomicznej Ludności (GUS) wynika, że w województwie kujawsko-pomorskim **współczynnik aktywności zawodowej osób z niepełnosprawnościami w wieku 16-89 lat ogółem wyniósł w 2025 roku 19,3%**, w Polsce – 19,2% (dla ogółem ludności w wieku 15-89 lat 58,2%, w Polsce – 58,6%).



Z danych BAEL wynika również, że **wskaźnik zatrudnienia dla osób z niepełnosprawnościami w wieku 16-64 lata wyniósł w IV kwartale 2025 roku 28,0%**, w Polsce – 32,0% (dla ogółem ludności w wieku 15-89 lat – 55,9%, w Polsce – 57,1%).

Źródła danych wykorzystanych w analizie

W analizie wykorzystano następujące źródła danych:

1. Główny Urząd Statystyczny – Bank Danych Lokalnych,
2. Sprawozdanie o rynku pracy MRPiPS-01,
3. Sprawozdanie o osobach niepełnosprawnych bezrobotnych i poszukujących pracy nie pozostających w zatrudnieniu MRPiPS-07,
4. Statystyki strukturalne Wortal Publicznych Służb Zatrudnienia.



Publikacje na temat rynku pracy znajdują się na stronie:
<https://wuptorun.praca.gov.pl/rynek-pracy/publikacje/>
Statystyki dotyczące rynku pracy znajdują się na stronie:
<https://wuptorun.praca.gov.pl/statystyki-i-analizy-urzedu>

Przy publikowaniu danych WUP w Toruniu
prosimy o podanie źródła.



ul. Szosa Chełmińska 30/32
87-100 Toruń



wup@wup.torun.pl



56 66 93 900



@wuptorun